



## Επισκόπηση συναλλαγών

### Εκδόσεις χρέους:

Τον Απρίλιο του 2023 η Κύπρος προχώρησε στην έκδοση του πρώτου Βιώσιμου Ομολόγου στην ιστορία της Κυπριακής Δημοκρατίας ύψους €1 δισ διάρκειας δέκα ετών. Η έκδοση ήταν ιδιαίτερα επιτυχημένη, με το μεγαλύτερο βιβλίο προσφορών στην ιστορία της Κυπριακής Δημοκρατίας, με προσφορές πέραν των €12 δισ. Το ομόλογο φέρει ετήσιο ονομαστικό επιτόκιο 4,125 % με απόδοση 4,219%.

Όσον αφορά τις δημοπρασίες των Γραμματίων Δημοσίου 13 βδομάδων το 2<sup>ο</sup> τρίμηνο του 2023 ανήλθαν στα €75 εκ. Η μέση σταθμική απόδοση των δημοπρασιών αυτών ανήλθε στο 3,5% παρουσιάζοντας αύξηση σε σύγκριση με την αντίστοιχη απόδοση του 1<sup>ου</sup> τριμήνου του 2023, η οποία ήταν 2,9%. Ο δείκτης κάλυψης της δημοπρασίας του Ιουνίου του 2023 παρουσίασε επίσης αύξηση στο 3,8 σε σύγκριση με την αντίστοιχη δημοπρασία του Μαρτίου του 2023 ο οποίος ήταν 1,8.

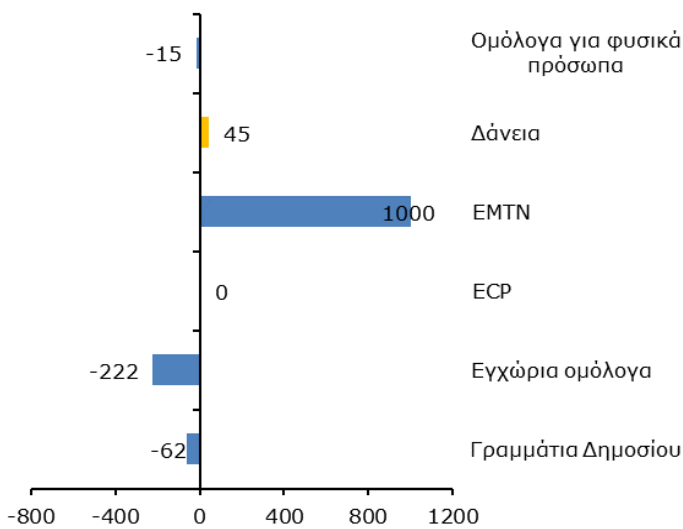
Το δεύτερο τρίμηνο του 2023 εκταμιεύθηκε ποσό €45 εκ. από την Ευρωπαϊκή Τράπεζα Επενδύσεων ενώ οι εκδόσεις σειρών του 6-ετούς ομολόγου για φυσικά πρόσωπα ανήλθαν στα €13 εκ..

### Αποπληρωμές χρέους:

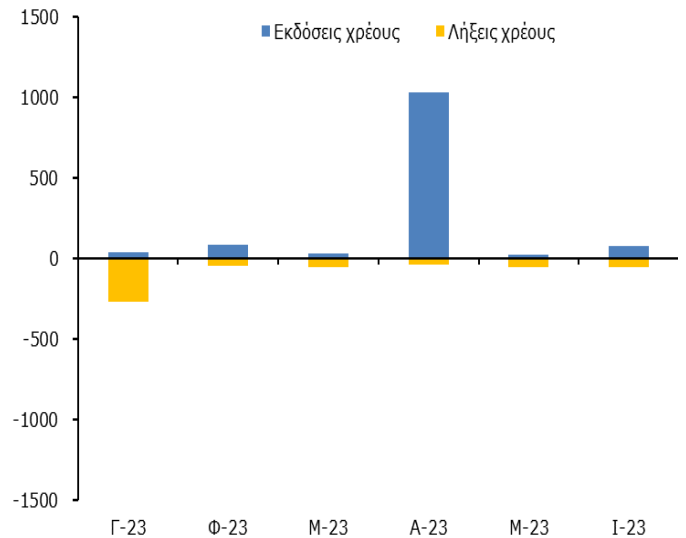
Οι λήξεις γραμματίων δημοσίου για το δεύτερο τρίμηνο του 2023 ανήλθαν στα €112 εκ.. Οι αποπληρωμές δανείων ανήλθαν στα €29 εκ., ενώ οι αποπληρωμές ομολόγων για φυσικά πρόσωπα, συμπεριλαμβανομένων και των πρόωρων αποπληρωμών, ανήλθαν στα €14 εκ.

## Μεταβολή χρέους Ιανουάριος – Ιούνιος 2023

### Κατά χρηματοδοτικό εργαλείο, € εκ.

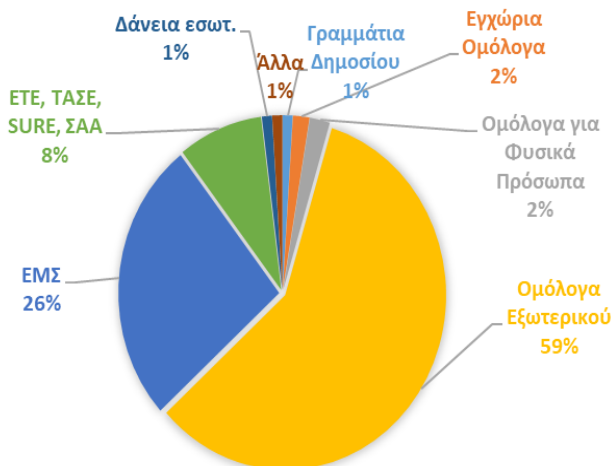


### Μηνιαία συνεισφορά, € εκ.

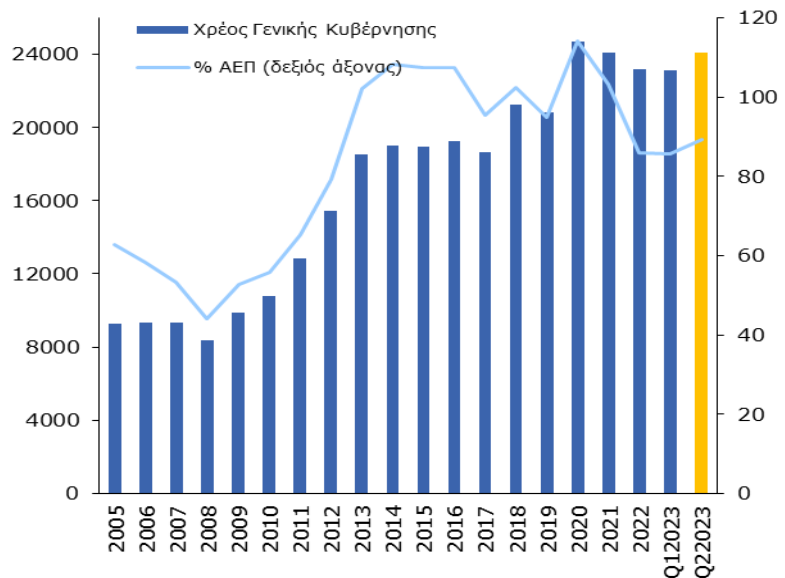


## Ύψος και διάρθρωση χρέους

### Κατά χρηματοδοτικό εργαλείο, Ιούνιος 2023



### Εξέλιξη δημόσιου χρέους, € εκ.



## Δομή χρέους

	30-06-23 € 23.830 εκ.	31-03-23 € 22.862 εκ.	31-12-22 € 23.105 εκ.
Χρέος Κεντρικής Κυβέρνησης <sup>1</sup>			
Χρέος εσωτερικού	4%	5%	6%
Χρέος εξωτερικού	96%	95%	94%
Βραχυπρόθεσμης διάρκειας <sup>2</sup>	1%(στρογγ.)	1%	1%
Μεσομακροπρόθεσμης διάρκειας	99%	99%	99%
Κυβερνητικοί τίτλοι	64%	63%	63%
Δάνεια	36%	37%	37%
Σταθερού επιτοκίου	70%	69%	71%
Κυμαινόμενου επιτοκίου <sup>3</sup>	30%	31%	29%
Σε εγχώριο νόμισμα	100%	100%	100%
Σε ξένα νομίσματα	0%	0%	0%

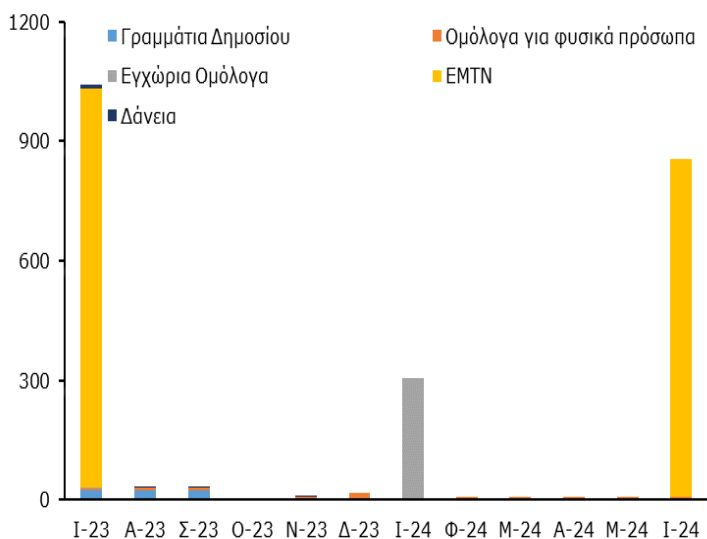
1. Προκαταρκτικά στοιχεία. Δεν περιλαμβάνονται ενδοκυβερνητικές υποχρεώσεις της κεντρικής κυβέρνησης, το χρέος ημικρατικών οργανισμών που συγκαταλέγονται στην κεντρική κυβέρνηση και το ποσό της ονομαστικής αξίας των κερμάτων που βρίσκονται στην κυκλοφορία.

2. Αρχική διάρκεια έκδοσης.

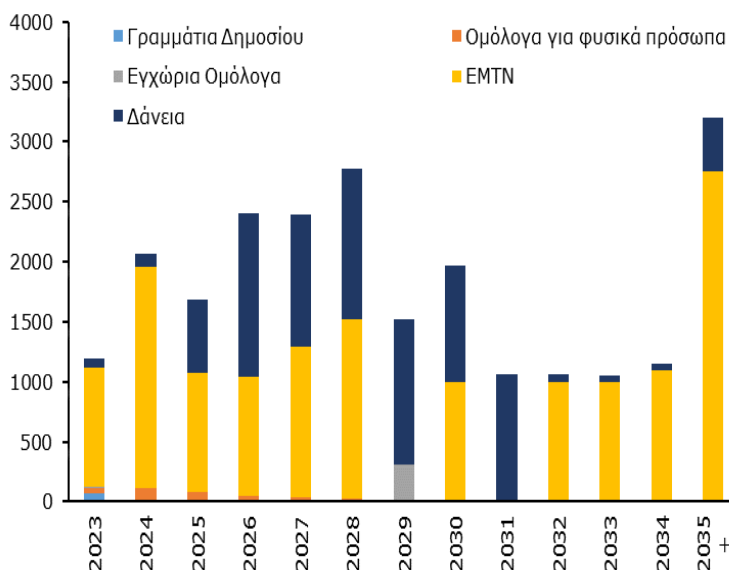
3. Μετά από πράξεις swap συναλλάγματος. Συναλλαγματική ισοτιμία κατά την υπό αναφορά ημερομηνία.

## Χρονοδιάγραμμα λήξης χρέους

### Χρέος ληξιπρόθεσμο εντός 12 μηνών, € εκ.

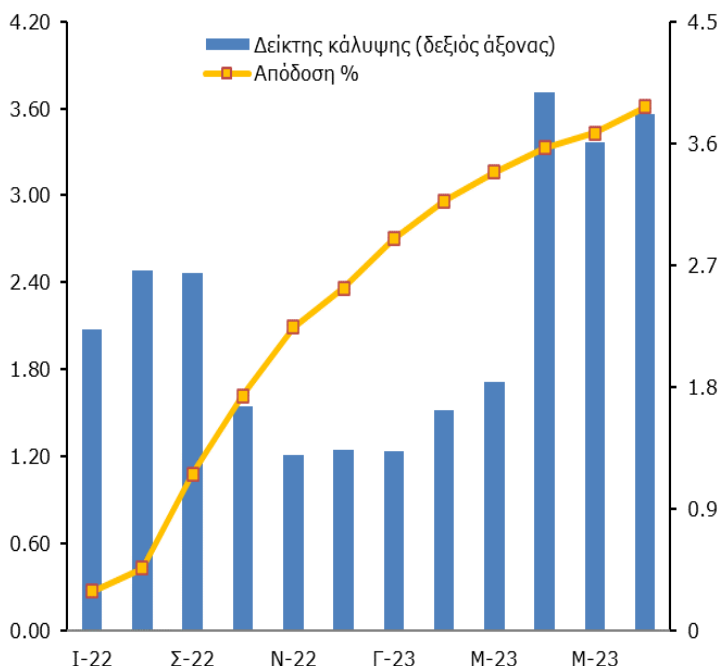


### Συνολικό χρέος, € εκ.

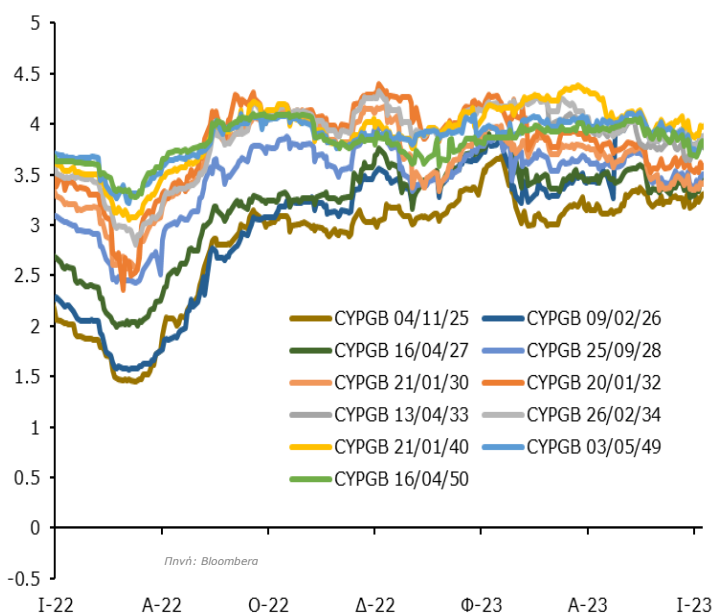


## Κόστος εμπορεύσιμου χρέους

### Πρωτογενής αγορά Γραμματίων (13 βδ.)



### Αποδόσεις δευτερογενούς αγοράς επιλεγμένων ομολόγων



Συντομογραφίες: ΓΔ: Γραμμάτια Δημοσίου, ΕΜΣ: Ευρωπαϊκός Μηχανισμός Σταθερότητας, ΕΤΕ: Ευρωπαϊκή Τράπεζα Επενδύσεων, ΤΑΣΕ: Τράπεζα Αναπτύξεως Συμβουλίου της Ευρώπης, ΕΕ: Ευρωπαϊκή Επιτροπή, ΣΑΑ: Σχέδιο Ανάκαμψης & Ανθεκτικότητας, SURE: Ευρωπαϊκό Μέσο Προσωρινής Στήριξης για τον μετριασμό των κινδύνων ανεργίας έκτακτης ανάγκης, ΕCP: Βραχυπρόθεσμοι κυβερνητικοί τίτλοι εξωτερικού, EMTN (ή CYPGB): Κρατικά ομόλογα εξωτερικού. Ημερομηνία στοιχείων: 30 Ιουνίου 2023, εκτός όπου αναφέρεται διαφορετικά. Η αναπαραγωγή επιτρέπεται εφόσον αναφέρεται η πηγή. Αν και έχει καταβληθεί κάθε προσπάθεια για την ορθότητα των στοιχείων η πιθανότητα λάθους δεν μπορεί να αποκλειστεί.



Γραφείο Διαχείρισης Δημόσιου Χρέους  
Υπουργείο Οικονομικών  
Λευκωσία 1439

[pdm@mof.gov.cy](mailto:pdm@mof.gov.cy)  
[www.mof.gov.cy/pdm](http://www.mof.gov.cy/pdm)  
Τηλ: +357 22 601182  
Φαξ: +357 22 602749